

## ARTIGO

**Nome:** Safira

**Série:** -

**Descrição:** Banheira de hidromassagem. Versão esquerda.

**Referência:** -

## CARACTERÍSTICAS

**Material:** -

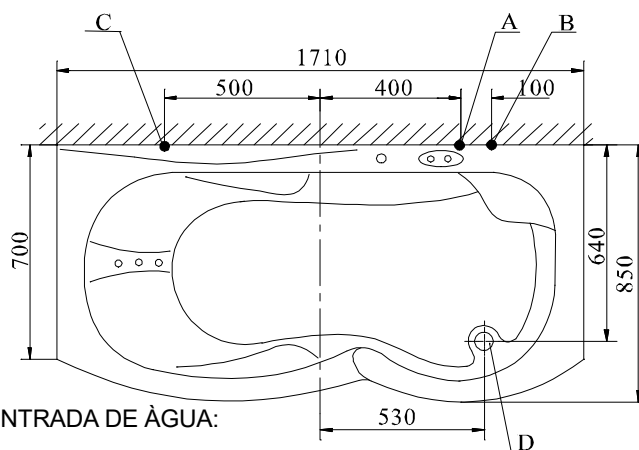
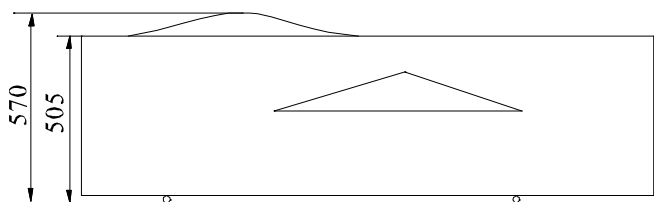
**Dimensões gerais:** -

**Peso:** -

**Outros:** -

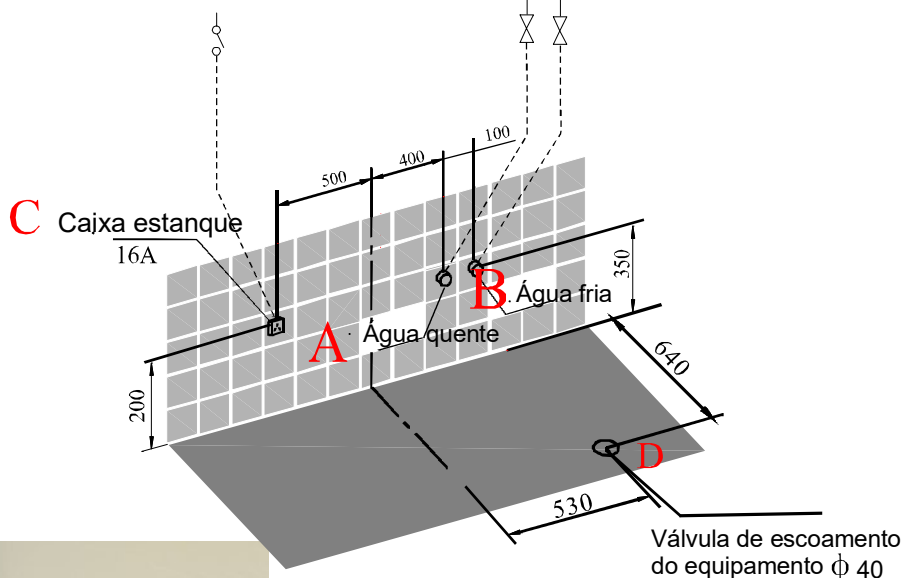
## DESENHO TÉCNICO E IMAGEM

Nota: medidas em mm



ENTRADA DE ÁGUA:

TORNEIRAS DE  
CORTE RÁPIDO  
COM SAÍDA A 1/2



**Nota 1:** O Tubo de esgoto deve ficar nas proximidades da válvula de escoamento do equipamento, num raio de 100200m m, nunca no mesmo ponto.

**Nota 2 :** A Instalação deverá ser feita segundo norma ( CEI 603647 701)

**Nota 3 :** Obrigatório a colocação de torneiras de segurança nos pontos de água